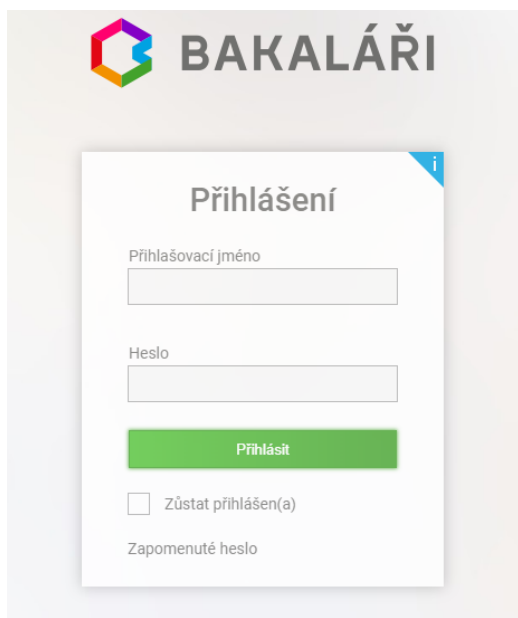


Návod na práci se souhlasy

1. Na webové stránce školy www.dukelska.strakonice.cz klepnete vlevo na ikonu Bakaláři.



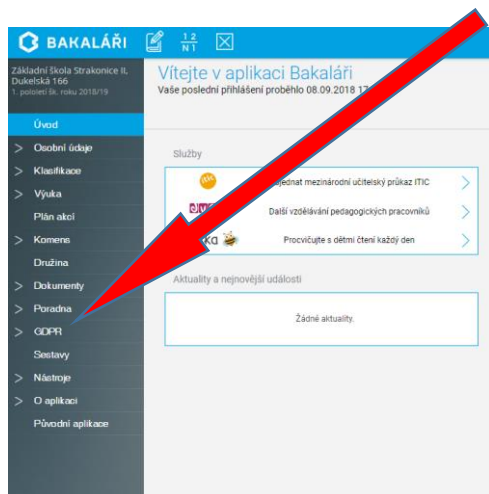
2. Vyplníte přihlašovací údaje a klepnete na tlačítko Přihlásit.



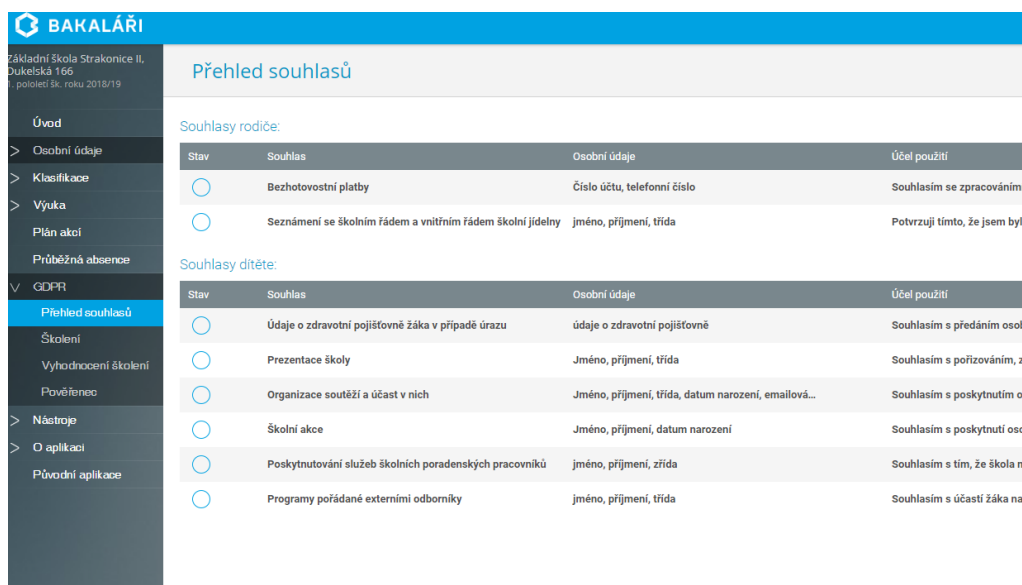
3. Pokud se vám objeví původní verze aplikace (viz obrázek), klepněte nahoře v nabídce na volbu Next.



4. V nové verzi aplikace vyberte po levé straně nabídku GDPR a potom podnabídku Přehled souhlasů.



5. Objeví se Vám seznam souhlasů, ke kterým od Vás žádáme vyjádření.



6. Po klepnutí na vybraný řádek se objeví detail souhlasu a dole tlačítka Souhlasím a Nesouhlasím



7. Svůj souhlas či nesouhlas vyjádřete prosím ke všem položkám. Jsou rozdělené do dvou skupin – Souhlasy rodiče a Souhlasy dítěte. Ale i v případě Souhlasů dítěte uděluje (do 16 let věku dítěte) rodič. Po potvrzení Vaší volby se vrátíte do seznamu a u každé položky se objeví příslušný smajlík.

BAKALÁŘI

Základní škola Strakonice II,
Dukelská 166
1. pololetí šk. roku 2018/19

Přehled souhlasů

Souhlasy rodiče:

Stav	Souhlas
<input type="radio"/>	Seznámení se školním řádem a vnitřním řádem šk
<input checked="" type="radio"/>	Bezhotovostní platby

Souhlasy dítěte:

Stav	Souhlas
<input type="radio"/>	Údaje o zdravotní pojišťovně žáka v případě úrazu
<input type="radio"/>	Prezentace školy
<input type="radio"/>	Organizace soutěží a účast v nich
<input type="radio"/>	Školní akce
<input type="radio"/>	Poskytnutování služeb školních poradenských pra
<input type="radio"/>	Programy pořádané externími odborníky

8. Děkujeme.